






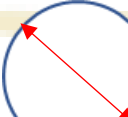











 16/50.24mm	 16,5/51.81mm	 17/53.38mm	 17,5/54.95mm
 18/56.52mm	 18,5/58.09mm	 19/59.66mm	 19,5/61.23mm
 20/62.80mm	 20,5/64.37mm	 21/65.94mm	 22/69.08mm
 23/72.22mm	 24/75.36mm	 25/78.50mm	 26/81.64mm
 27/84.78mm	 28/87.92mm	 29/91.06mm	 30/94.20mm

PARURE JOAILLERIE®

## **Gebruik deze maatwijzer**

Print deze pagina uit op 100%

Controleer met een meetlat/lint het formaat.

**Voorbeeld 20/62.80mm = binnendiameter van 20mm = 2 cm. De 62.80 mm staat als omtrek van de cirkel.**

Leg een bestaande ring op één van de cirkels. Zorg er voor dat de cirkel op het blad even groot is als de binnen cirkel van de ring.

Je kunt de ringmaat meteen aflezen.

---

## **Use this size guide**

Print this page at 100%

Check the size with a ruler / ribbon.

**Example 20 / 62.80mm = inner diameter of 20mm = 2 cm. The 62.80 mm is the circumference of the circle.**

Place an existing ring on one of the circles. Make sure the circle on the blade is the same size as the inner circle of the ring.

You can immediately read the ring size.

---

## **Utilisez ce guide des tailles**

Imprimer cette page à 100%

Vérifiez la taille avec une règle / un ruban.

**Exemple 20 / 62.80mm = diamètre intérieur de 20mm = 2 cm. Le 62.80 mm est la circonférence du cercle.**

Placez une bague existante sur l'un des cercles. Assurez-vous que le cercle sur la lame est de la même taille que le cercle intérieur de l'anneau.

Vous pouvez immédiatement lire la taille de la bague.